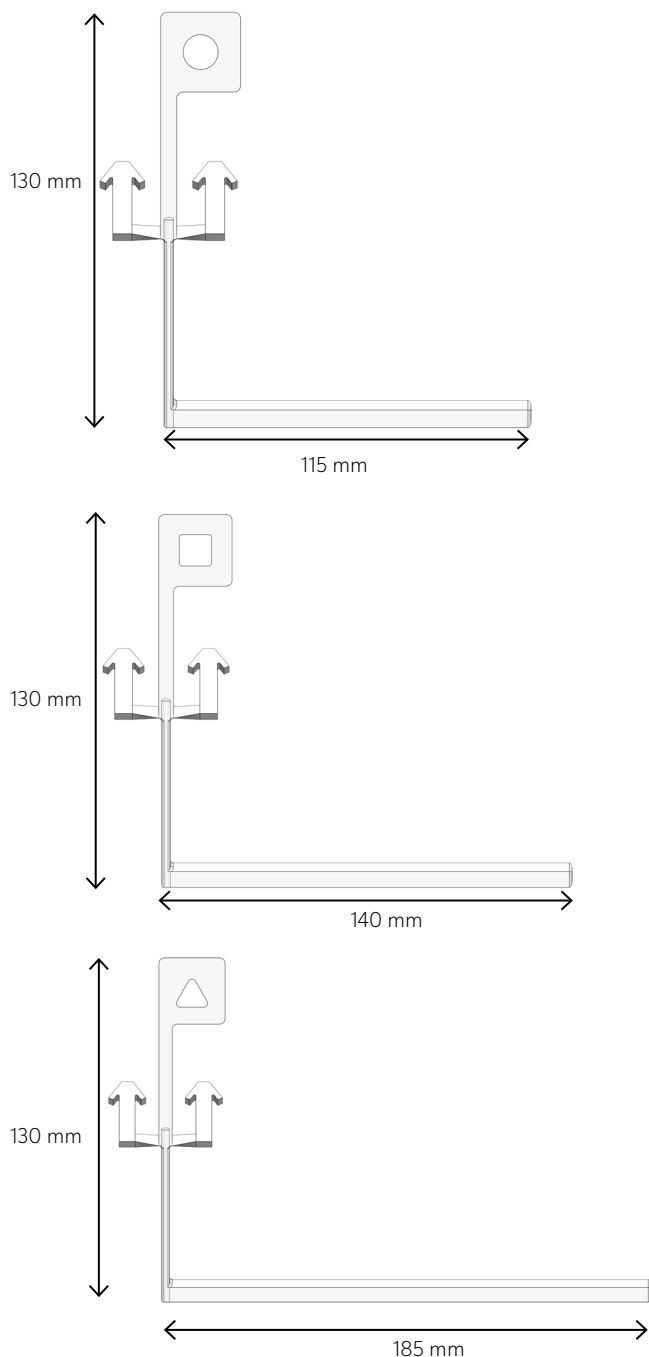

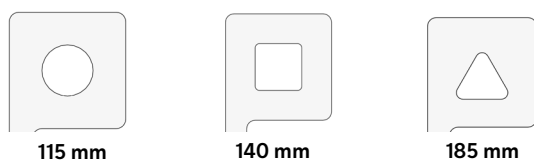


CHAVES DE DESMONTAGEM

Utilização : Para desmontar tábuas de terraço e de revestimento



Símbolos para distinguir os 3 comprimentos de chave :



DADOS TÉCNICOS

Material	Aço	
Tratamento de superfície	Electro-galvanização branco	
COMPATIBILIDADE DA LÂMINA	COMPRIMENTO DA CHAVE	PESO DA CHAVE
Largura da lâmina de 120 mm ou inferior	115	48.0 g
Largura da lâmina incluída entre 140 e 155 mm	140	50.6 g
Largura da lâmina incluída entre 155 e 190 mm	185	57.3 g
REF	DESCRIÇÃO	EMBALAGEM
968	Chaves de desmontagem 120	1 par
1784	Chaves de desmontagem 155	1 par
1785	Chaves de desmontagem 190	1 par